

COMO FAZER UM TERRÁRIO

VOCE VAI PRECISAR DE:

COMO FAZER UM TERRÁRIO



1 POTE DE VIDRO

COMO FAZER UM TERRÁRIO




2 À 5CM DE PEDRISCOS

COMO FAZER UM TERRÁRIO



1CM DE CARVÃO VEGETAL
2 À 5CM DE PEDRISCOS

COMO FAZER UM TERRÁRIO




1/4 DA ALTURA DO POTE
DE TERRA

1CM DE CARVÃO VEGETAL

2 À 5CM DE PEDRISCOS

COMO FAZER UM TERRÁRIO




1 MUDA DE PLANTA

1/4 DA ALTURA DO POTE
DE TERRA

1CM DE CARVÃO VEGETAL

2 À 5CM DE PEDRISCOS

COMO FAZER UM TERRÁRIO



I TAMPA


I 1 MUDA DE PLANTA

I 1/4 DA ALTURA DO POTE
DE TERRA

I 1CM DE CARVÃO VEGETAL

I 2 À 5CM DE PEDRISCOS

COMO FAZER UM TERRÁRIO



COMO FAZER UM TERRÁRIO



COMO FAZER UM TERRÁRIO



COMO FAZER UM TERRÁRIO



SUGESTÃO DE PLANTAS:

- Avenca
- Begônia
- Clorofito
- Dinheiro em Penca
- Espadinha
- Fitônia
- Hera
- Kalanchoe
- Maranta
- Peperômia
- Pileia
- Renda portuguesa
- Samambaia
- Selaginela
- Singonio
- Tilnandsia

(Espada de São Jorge Anã)

Outras plantas de porte pequeno, que não precisem de luz solar direta e que gostem de ambiente úmido.

A natureza sempre proporciona surpresas. Teste outras plantas e veja se elas se adaptam ao novo ambiente.

DICAS PARA CUIDAR DO SEU TERRÁRIO

1. Luz indireta: seu terrário precisa de iluminação, mas não deve ficar exposto ao sol.
2. Se o vidro do terrário não ficar embaçado, é sinal de que precisa de água; Abra a tampa e regue um pouco.
3. Se o vidro não desembaçar, é sinal de que seu terrário está com muita água; Deixe a tampa aberta por um dia para que o excesso de água evapore.
4. **Observe como funciona a vida e o ciclo da água no seu terrário.**